



YAPI İŐLERİ VE TEKNİK DAİRE BAŐKANLIĐI

İŐ TALEP FORMLARI DÖNEM RAPORU (2022 OCAK-HAZİRAN)

1 Temmuz 2022

Bakım Onarım Ekiplerine Ait Özet Tablo

(Ocak-Haziran Dönemi)

İşin Niteliği / Ekip	Elektrik	Mekanik	Atölye	İnşaat	Toplam
Arıza	262	170	266	29	727
Önleyici Bakım	69	44	9	16	138
Montaj	27	27	32	3	89
İmalat	46	2	29	5	82
Toplam	404	243	336	53	1036

İş Taleplerinin Binalara Göre Dağılımı

(Ocak-Haziran Dönemi)

Ekip / Mahal	Çelik Bina	Öğrenci Köyü	Ana Fabrika	Osman Ceylan	Laboratuvar Binası	İç Vazife Evleri	Büyük Ambar	Diğer	Toplam
Elektrik	157	92	29	3	25		20	78	404
Mekanik	54	100	16	12	7	19	9	26	243
Atölye	55	66	16	33	16		19	131	336
İnşaat	15	8	2		6	1		21	53
Toplam	281	266	63	48	54	20	48	256	1036

*Diğer = İdari bina, Fitness binası, Oranjeri binası, Misafirhane binası, Bilgi İşlem binası, Güvenlik hizmet alanları, İmid Binası, İftaiye Binası, Yapı İşleri Binası ile Mimarsinan Kampüsü ve Sümer Kampüsü açık alanları gibi daha az iş talebinin olduğu mekanları belirtmektedir.

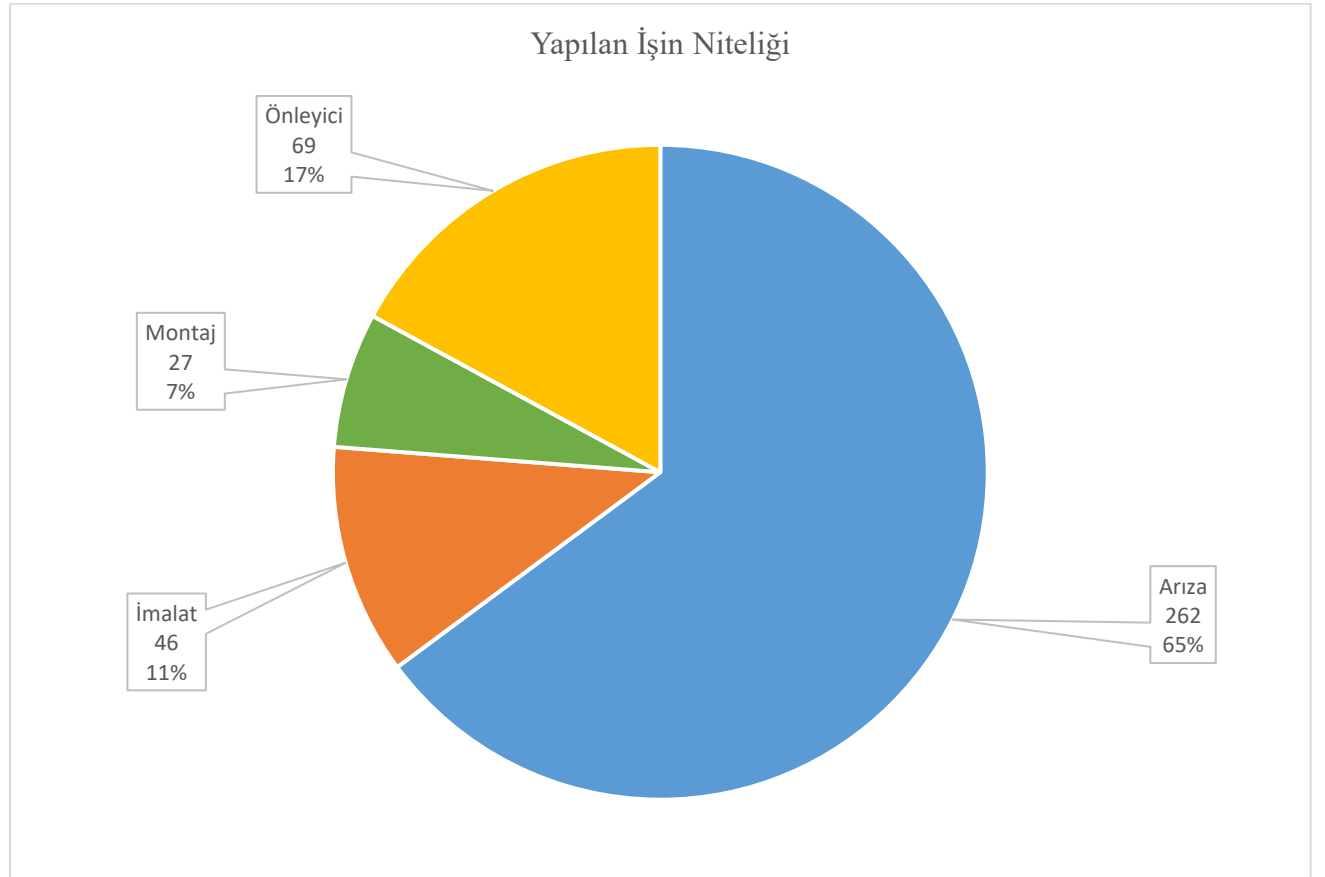
ELEKTRİK

2022 YILI OCAK – HAZİRAN DÖNEMİ İSTATİSTİKLERİ

1. İşin Niteliği ile İlgili İstatistikler

Elektrik ekibi tarafından düzenlenen iş talep formları incelendiğinde;

➤ 2022 yılı ocak-haziran döneminde toplam 404 kalem iş yapıldığı,

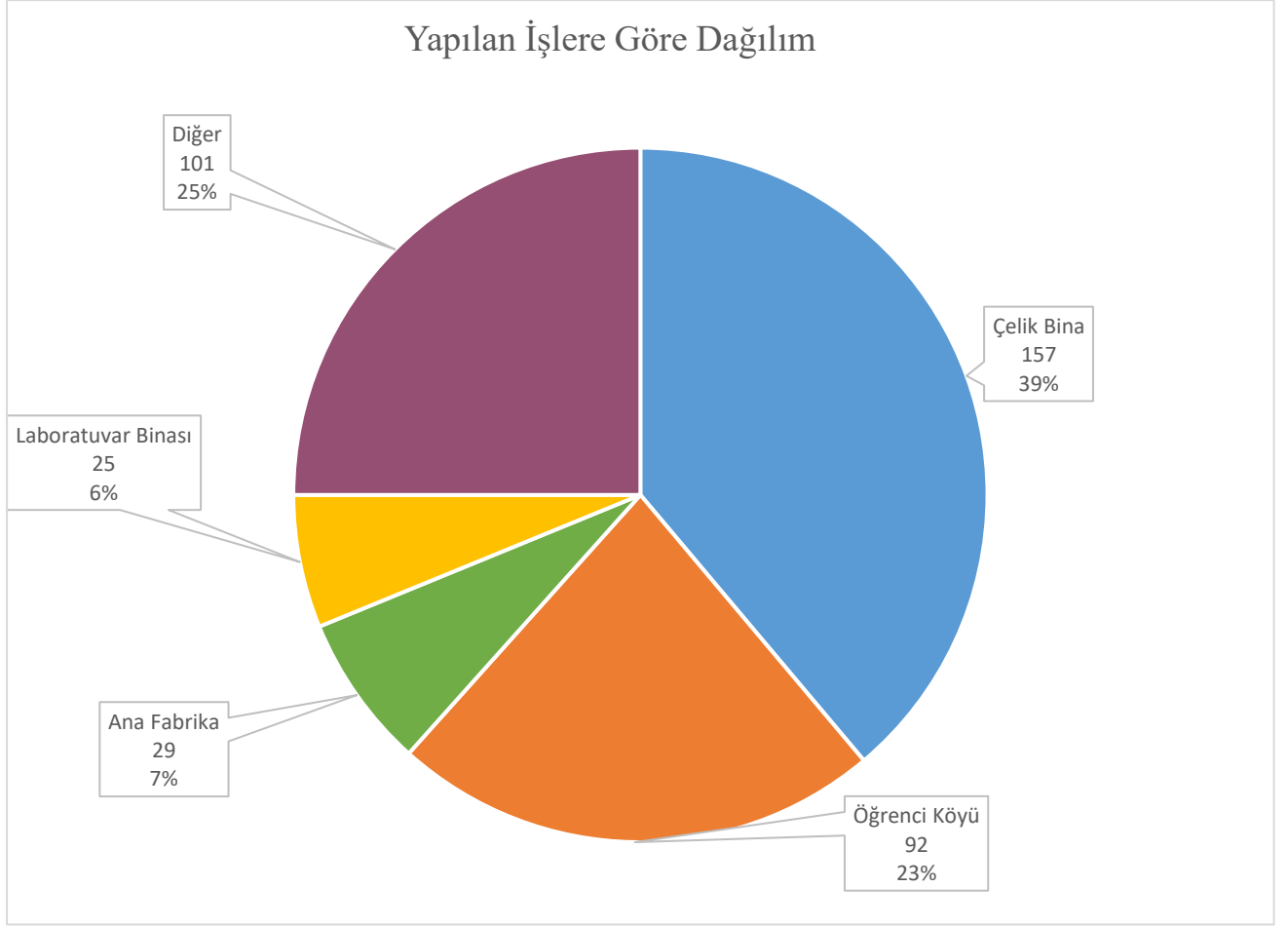


Arıza	İmalat	Montaj	Önleyici	Toplam
262	46	27	69	404

Arıza		Önleyici Bakım		Montaj		İmalat	
Aydınlatma	102	Topraklama	12	Priz	8	İnternet- Telefon	9
Priz	38	Pano	11	Pano	5	Pano	8
Klima	26	Otomasyon	8	Aydınlatma	4	Aydınlatma	7
Diğer	96	Diğer	38	Diğer	10	Diğer	22
Toplam	262	Toplam	69	Toplam	27	Toplam	46

2. İşin Yapıldığı Yerle İlgili İstatistikler

Elektrikle ilgili iş taleplerinin bina ve alanlara göre dağılımı incelendiğinde;



Çelik Bina	Öğrenci Köyü	Ana Fabrika	Laboratuvar Binası	Diğer
157	92	29	25	101

İşin Konusu / Mahalli	Çelik Bina	Öğrenci Köyü	Ana Fabrika	Laboratuvar Binası
-----------------------	------------	--------------	-------------	--------------------

Aydınlatma	35	66	0	2
Priz	22	8	1	7
Klima	31	0	2	1
Yangın Sistemi	0	8	0	0
Isıtma	2	0	4	5
Projeksiyon	4	0	8	2
Kamera	1	1	3	1
Diğer	62	9	11	7
Toplam	157	92	29	25

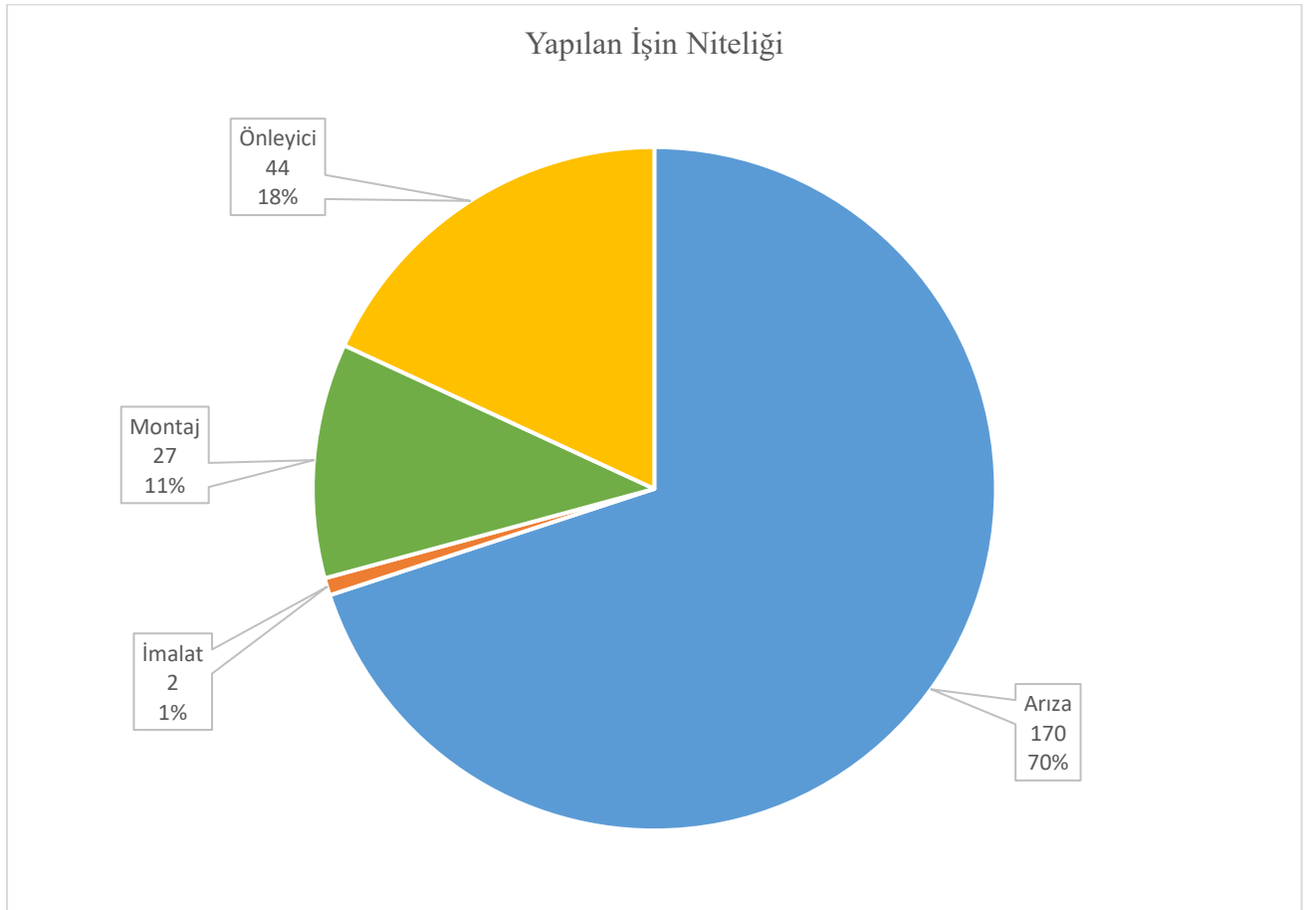
MEKANİK

2022 YILI OCAK – HAZİRAN DÖNEMİ İSTATİSTİKLERİ

1. İşin Niteliği ile İlgili İstatistikler

Mekanik bakım onarım ekibine ait iş talep formları incelendiğinde;

- 2022 yılı ocak-haziran döneminde toplam 243 kalem iş yapıldığı,

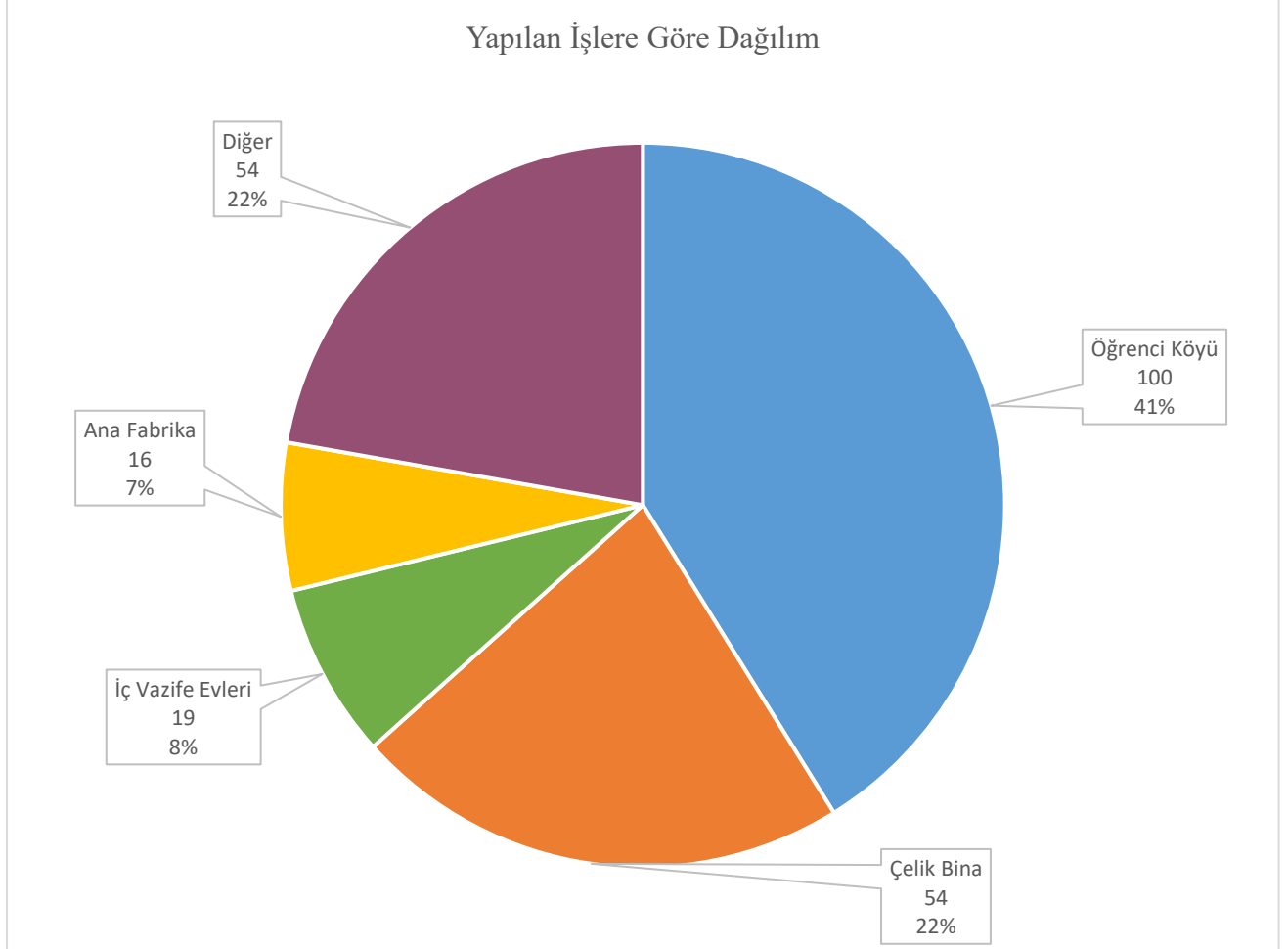


Arıza	İmalat	Montaj	Önleyici	Toplam
170	2	27	44	243

Arıza		Önleyici Bakım		Montaj		İmalat	
Kazan	50	Kazan	29	Montaj-Demontaj	16	Diğer	2
Klozet-Sifon	31	Isıtma	6	Sifon-Klozet	3		
Isıtma Tesisatı	18	Akıntı-Tıkanıklık	4	Batarya	3		
Diğer	71	Diğer	5	Diğer	5		
Toplam	170	Toplam	44	Toplam	27	Toplam	2

2. İşin Yapıldığı Yerle İlgili İstatistikler

Mekanik ekibi tarafından karşılanan iş taleplerinin binalara göre dağılımı incelendiğinde;



Öğrenci Köyü	Çelik Bina	İç Vazife Evleri	Ana Fabrika	Diğer
100	54	19	16	54

İşin Konusu / Mahalli	Öğrenci Köyü	Çelik Bina	İç Vazife Evleri	Ana Fabrika
Kazan	47	16	4	3
Sifon-Klozet	19	2	10	1
Akıntı Tıkanıklık	8	3	0	2
Klima	0	6	0	3
Isıtma	5	1	3	5
Batarya	4	8	1	0
Su Tesisatı	7	1	0	0
Diğer	10	17	1	2
Toplam	100	54	19	16

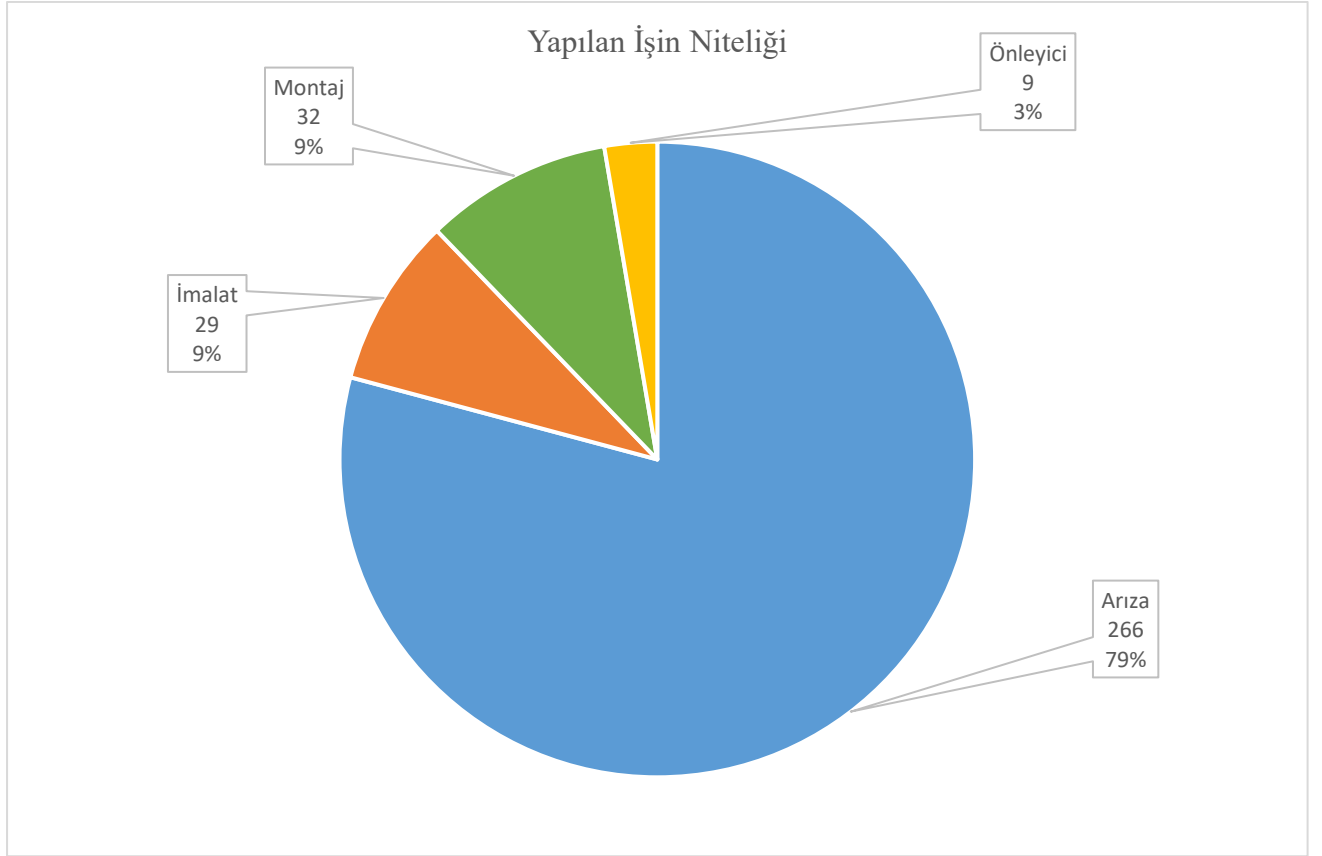
BAKIM ONARIM ATÖLYESİ

2022 YILI OCAK – HAZİRAN DÖNEMİ İSTATİSTİKLERİ

1. İşin Niteliği ile İlgili İstatistikler

Bakım-onarım atölyesine ait iş talep formları incelendiğinde;

- 2022 yılının ilk altı ayında toplam 336 kalem iş yapıldığı,

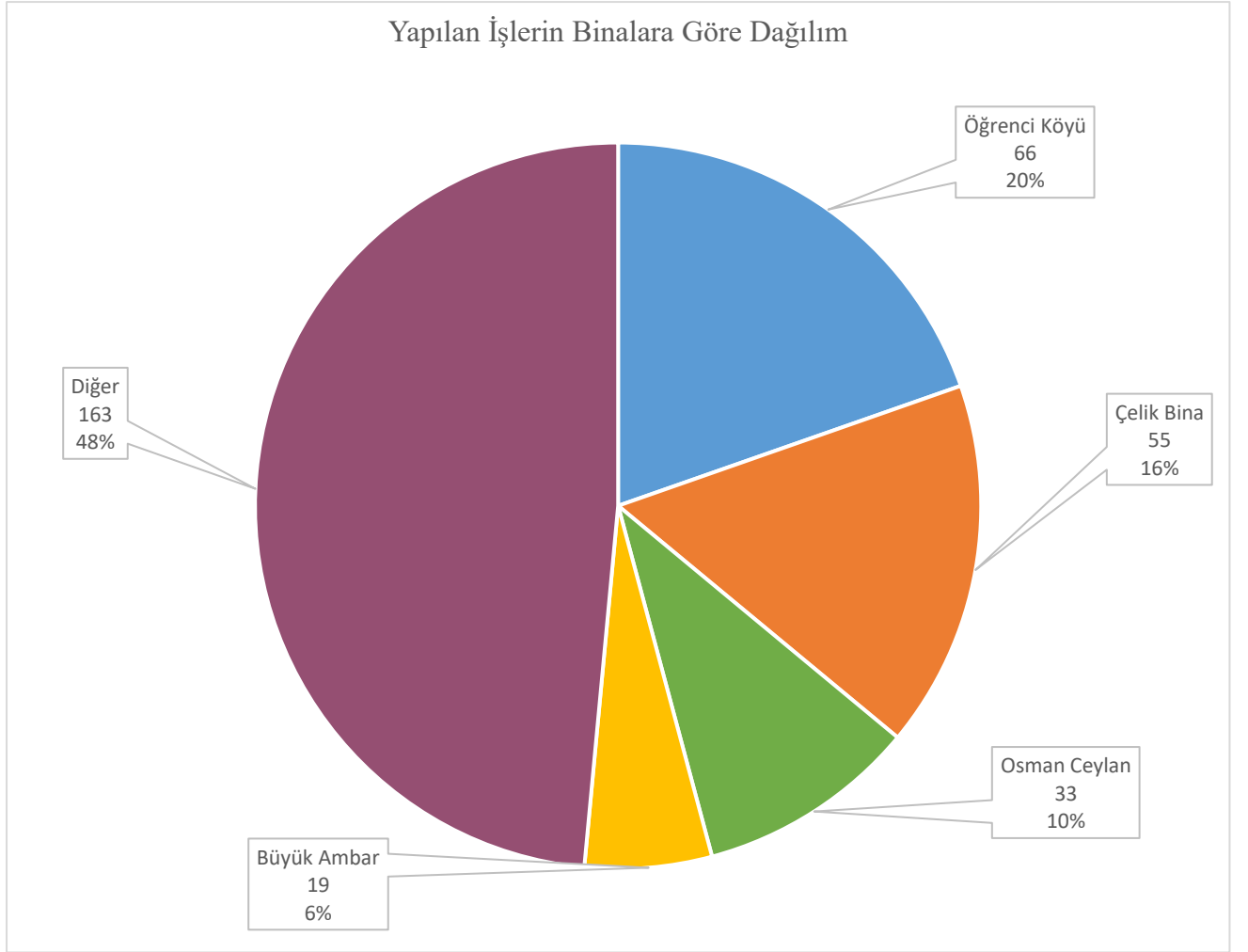


Arıza	İmalat	Montaj	Önleyici	Toplam
266	29	32	9	336

Atölye							
Arıza		Önleyici Bakım		Montaj		İmalat	
Kapı	103	Kapı, Pencere	2	Dolap-Raf-Pano vb.	32	Dolap	4
Koltuk, Sandalye, Tabure	27	Çatı-Cephe Kaplaması	1			Kapı (12 Adet Sürgülü Kilit)	3
Tamirat	13	Diğer	6			Lab.Cihaz Aparatı	2
Diğer	123					Diğer	20
Toplam	266	Toplam	9	Toplam	32	Toplam	29

2. İşin Yapıldığı Yerle İlgili İstatistikler

Bakım onarım atölyesi tarafından karşılanan iş taleplerinin binalara göre dağılımı incelendiğinde;



Öğrenci Köyü	Çelik Bina	Osman Ceylan	Büyük Ambar	Diğer
66	55	33	19	163

İşin Konusu / Mahalli	Öğrenci Köyü	Çelik Bina	Osman Ceylan	Büyük Ambar
Kapı (Kol, Kilit vb.)	29	19	9	12
Duşakabin	8	0	0	0
Masa	1	3	0	4
Dolap-Gardırop	2	5	0	0
Montaj-Demontaj	4	10	1	1
Yangın Alarmı	0	0	8	0
Tamirat	4	1	0	0
Diğer	18	17	15	2
Toplam	66	55	33	19

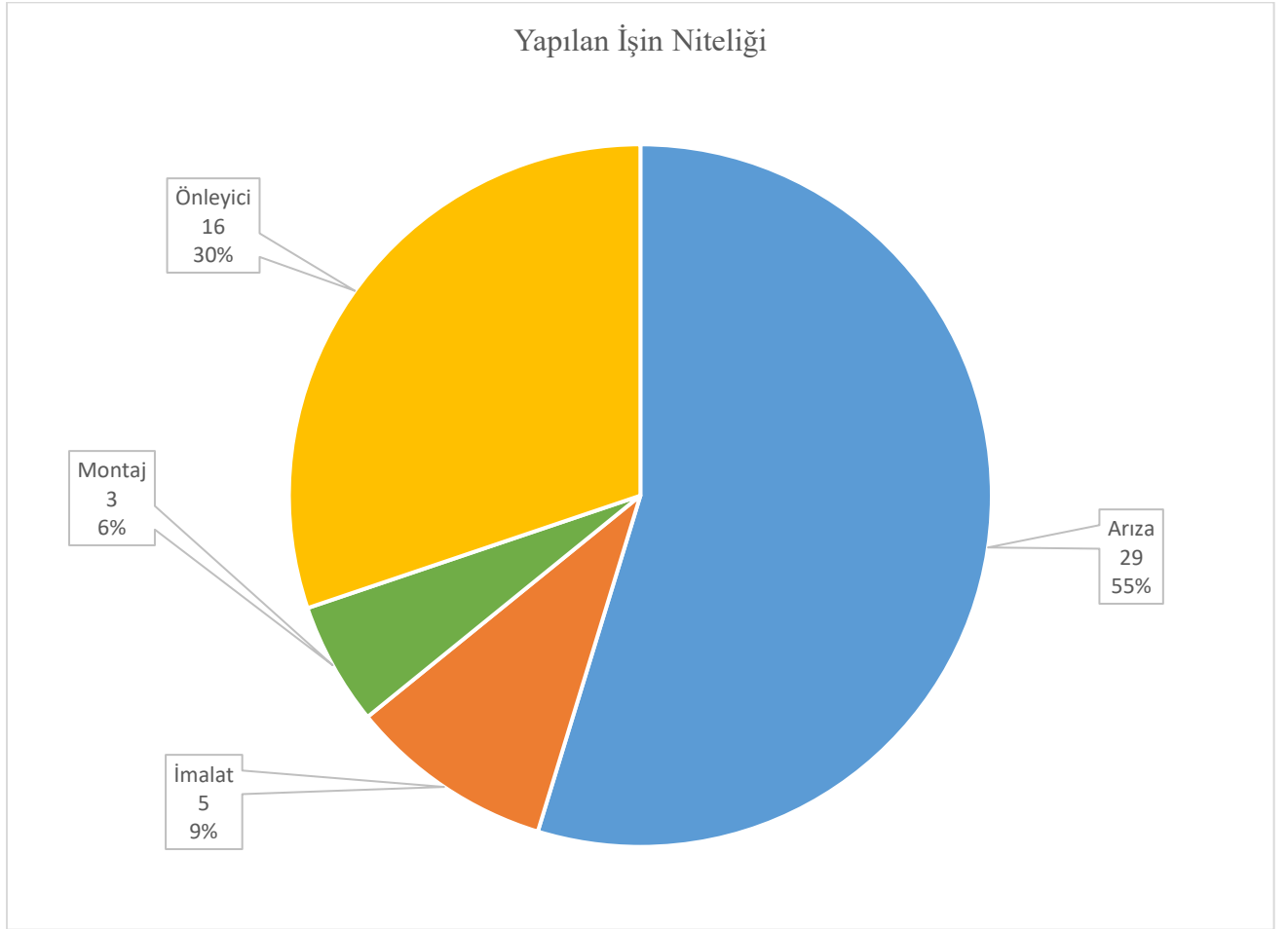
İNŞAAT

2022 YILI OCAK – MAYIS DÖNEMİ İSTATİSTİKLERİ

1. İşin Niteliği ile İlgili İstatistikler

İnşaat bakım onarım ekibine ait iş talep formları incelendiğinde;

➤ 2022 yılının ilk altı ayında toplam 53 kalem iş yapıldığı,

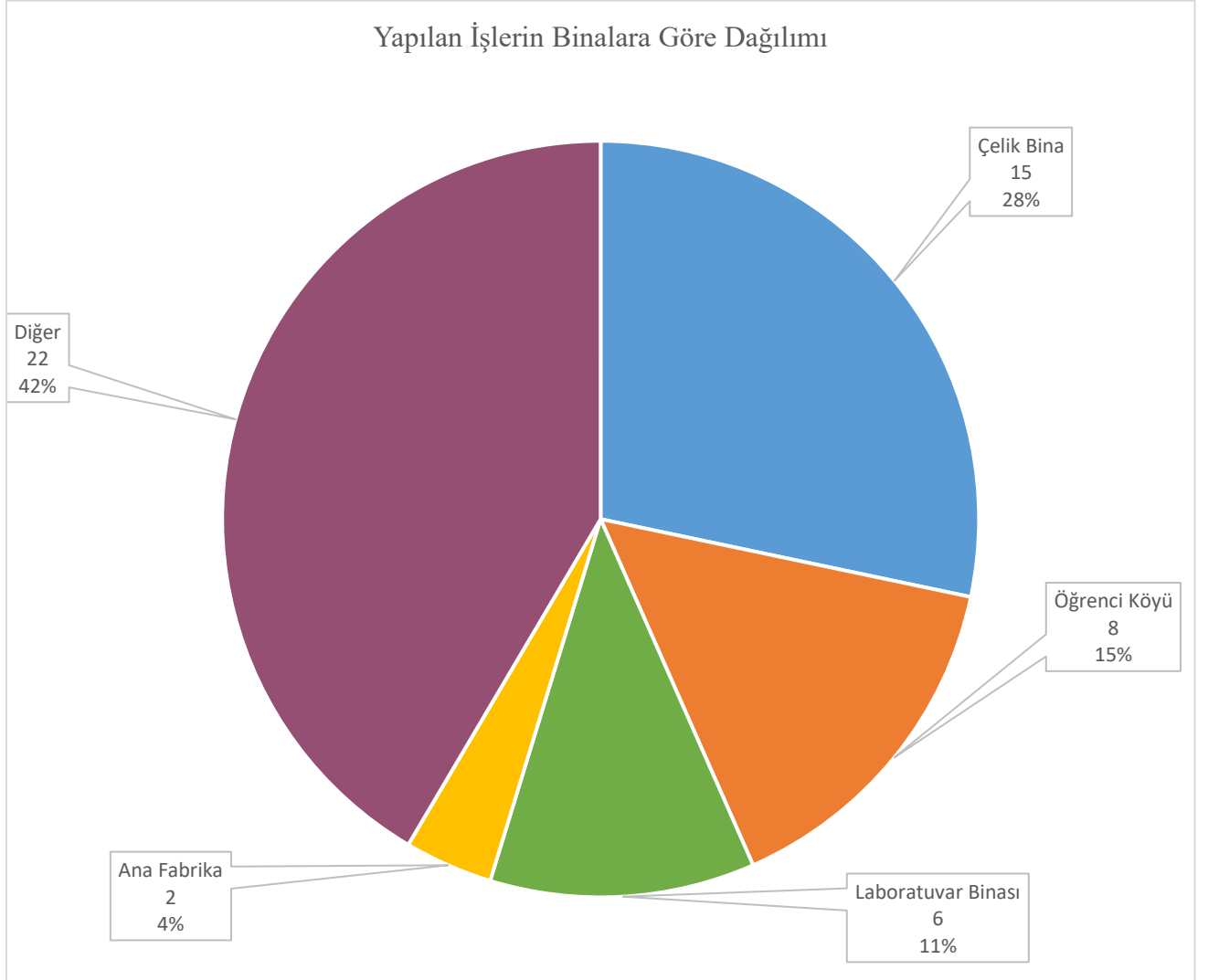


Arıza	İmalat	Montaj	Önleyici	Toplam
29	5	3	16	53

Arıza		Önleyici Bakım		Montaj		İmalat	
Çatı	10	Çatı	12	Levha (Erişilebilirlik)	2	Çatı	1
Derz	4	Parke	2	Diğer	1	Kapı	1
Tavan Tadilatı	4	Parke -Bordür	1			Parke	1
Diğer	11	Diğer	1			Diğer	2
Toplam	29	Toplam	16	Toplam	3	Toplam	5

2. İşin Yapıldığı Yerle İlgili İstatistikler

İnşaat bakım onarım ekibi tarafından karşılanan iş taleplerinin binalara göre dağılımı incelendiğinde;



Çelik Bina	Öğrenci Köyü	Laboratuvar Binası	Ana Fabrika	Diğer
15	8	6	2	22

İşin Konusu / Mahalli	Çelik Bina	Öğrenci Köyü	Laboratuvar Binası	Ana Fabrika
Çatı-Oluk	12	0	6	2
Tavan Tadilatı	1	3	0	0
Derz	0	4	0	0
Diğer	2	1	0	0
Toplam	15	8	6	2