

ABDULLAH GÜL ÜNİVERSİTESİ

YAPI İŞLERİ VE TEKNİK DAİRE BAŞKANLIĞI

**İŞ TALEP FORMLARI
DÖNEM RAPORU
(2022)**

02 Ocak 2023

Bakım Onarım Ekiplerine Ait Özet Tablo

(2022 Dönem Sonu)

<i>İşin Niteliği / Ekip</i>	<i>Elektrik</i>	<i>Mekanik</i>	<i>Atölye</i>	<i>İnşaat</i>	<i>Toplam</i>
<i>Arıza</i>	563	368	549	59	1539
<i>Önleyici Bakım</i>	104	51	29	31	215
<i>Montaj</i>	93	55	71	11	230
<i>İmalat</i>	126	8	43	13	190
<i>Toplam</i>	886	482	692	114	2174

(Ocak-Aralık Dönemi)

<i>İşin Niteliği / Ekip</i>	<i>Elektrik</i>	<i>Mekanik</i>	<i>Atölye</i>	<i>İnşaat</i>	<i>Toplam</i>
<i>Arıza</i>	507	323	512	59	1401
<i>Önleyici Bakım</i>	95	51	23	31	200
<i>Montaj</i>	90	53	69	11	223
<i>İmalat</i>	123	8	42	13	186
<i>Toplam</i>	815	435	646	114	2010

İş Taleplerinin Binalara Göre Dağılımı

(2022 Dönem Sonu)

<i>Ekip / Mahal</i>	<i>Çelik Bina</i>	<i>Öğrenci Köyü</i>	<i>Ana Fabrika</i>	<i>Osman Ceylan</i>	<i>Laboratuvar Binası</i>	<i>İç Vazife Evleri</i>	<i>Büyük Ambar</i>	<i>Diğer</i>	<i>Toplam</i>
<i>Elektrik</i>	299	226	57	6	50	42	64	142	886
<i>Mekanik</i>	101	209	26	27	12	49	15	43	482
<i>Atölye</i>	130	191	30	66	31	63	29	152	692
<i>İnşaat</i>	29	19	3	2	9	13	3	36	114
<i>Toplam</i>	559	645	116	101	102	167	111	373	2174

(Ocak-Aralık Dönemi)

<i>Ekip / Mahal</i>	<i>Çelik Bina</i>	<i>Öğrenci Köyü</i>	<i>Ana Fabrika</i>	<i>Osman Ceylan</i>	<i>Laboratuvar Binası</i>	<i>İç Vazife Evleri</i>	<i>Büyük Ambar</i>	<i>Diğer</i>	<i>Toplam</i>
<i>Elektrik</i>	272	209	56	6	47	39	56	130	815
<i>Mekanik</i>	90	188	23	22	11	44	14	43	435
<i>Atölye</i>	121	179	24	58	29	62	26	147	646
<i>İnşaat</i>	29	19	3	2	9	13	3	36	114
<i>Toplam</i>	512	595	106	88	96	158	99	356	2010

ELEKTRİK

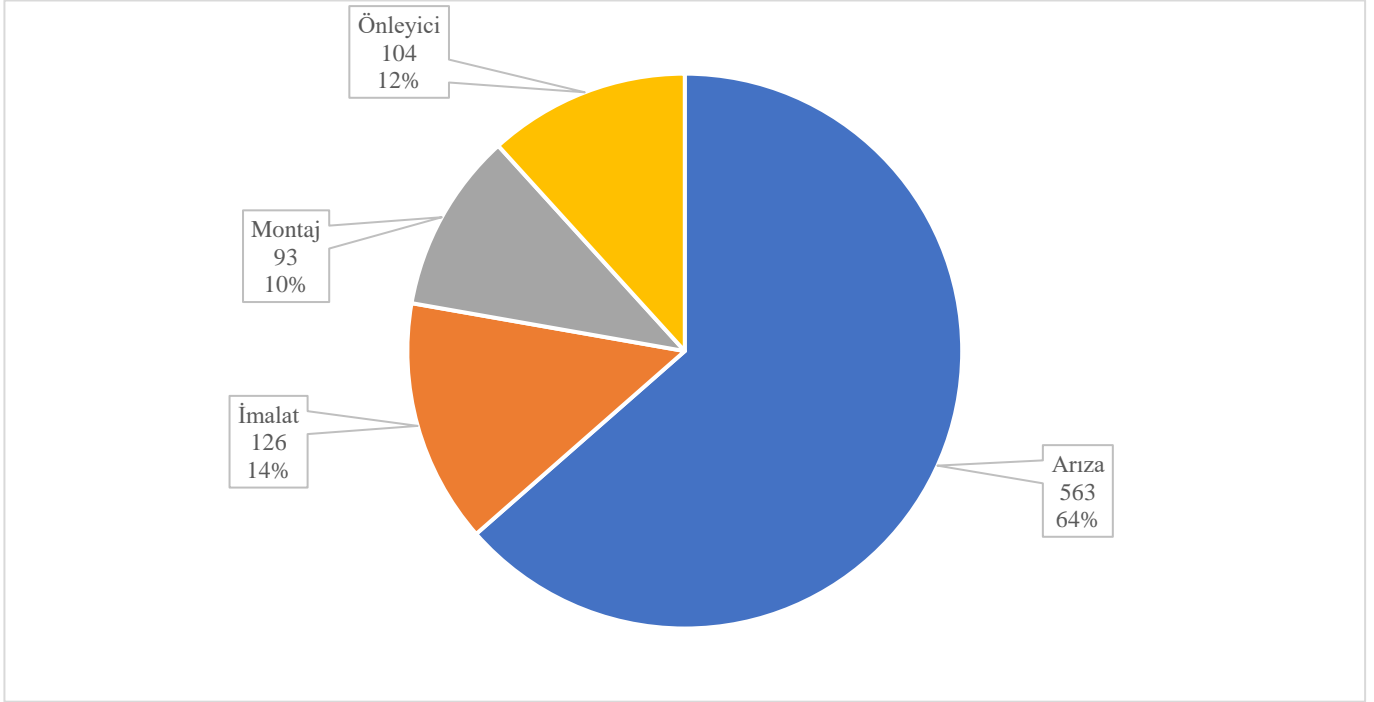
2022 YILI DÖNEM SONU İSTATİSTİKLERİ

1. İşin Niteliği ile İlgili İstatistikler

Elektrik ekibi tarafından düzenlenen iş talep formları incelendiğinde;

- 2022 yılı döneminde toplam 886 kalem iş yapıldığı,
- 563 adet arıza, 126 adet imalat, 104 adet önleyici ve 93 montaj işi yapılmıştır.
- Elektrik ekibine en çok aydınlatma, priz, pano ve klima konularında talep geldiği,

Yapılan İşin Niteliği



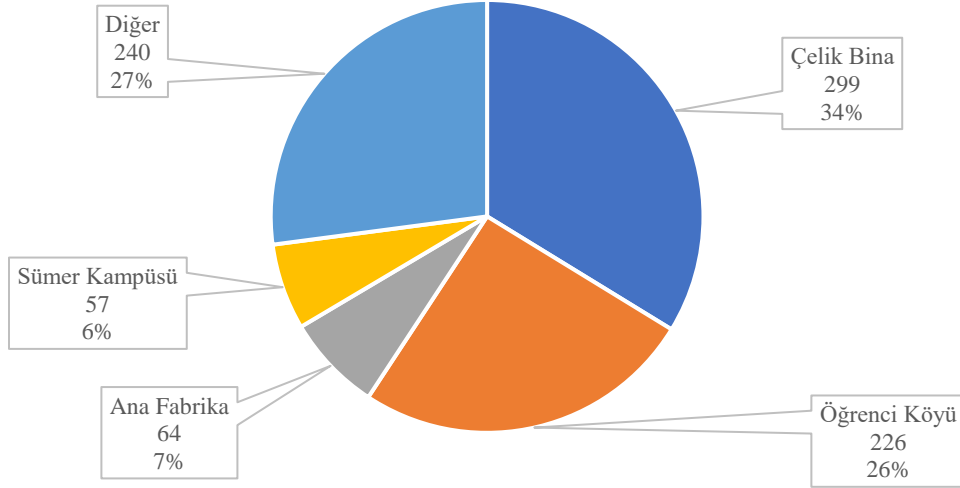
	Arıza	İmalat	Önleyici	Montaj	Genel Toplam
<i>Aydınlatma</i>	204	51	8	34	297
<i>Priz</i>	89	12	2	15	118
<i>Klima</i>	64	5	5	1	75
<i>Pano</i>	17	23	21	10	71
<i>Diğer</i>	19	4	29	5	57
<i>Yangın Sistemi</i>	38	2	1	9	50
<i>İnternet-Telefon</i>	19	12	3	3	37
<i>Projeksiyon</i>	23	2	2	6	33
<i>Otomasyon</i>	16	4	9	0	29
<i>Kamera</i>	18	4	0	1	23
<i>Elektrik Kesintisi</i>	21	0	0	0	21
<i>Kablo</i>	6	6	4	4	20
<i>Sigorta</i>	16	0	1	0	17
<i>Isıtma</i>	9	0	6	2	17
<i>Topraklama</i>	0	1	12	0	13
<i>Güneş Kırıcı</i>	3	0	1	3	7
<i>Jeneratör</i>	1	0	0	0	1
Genel Toplam	563	126	104	93	886

2. İşin Yapıldığı Yerle İlgili İstatistikler

Elektrikle ilgili iş taleplerinin bina ve alanlara göre dağılımı incelendiğinde;

- Taleplerin yarısından fazlasının çelik bina ve öğrenci köyünden geldiği,
- Çelik bina ve öğrenci köyünden gelen taleplerde aydınlatma sorunları ilk sırayı almaktadır.

Yapılan İşlere Göre Dağılımı



	Çelik Bina	Öğrenci Köyü	Büyük Ambur	Ana Fabrika	Laboratuvar Binası	Sümer Kampüsü	İç Vardiye Emleri	Oranjeri	İdari Bina	İmid	Yapı İşleri	Misafirhane	Fitness Binası	Osman Ceylan	İftiye Binası	Minarsinan Kampüsü	Güvenlik Hizmetleri	Bilgi İşlem	Büro Binası	İnşaat Laboratuvarı	Genel Toplam
Aydınlatma	84	143	2	3	4	9	31	3	5	2	1	2	0	2	2	2	1	1	0	0	297
Priz	42	20	20	3	8	2	4	5	2	5	0	2	2	2	0	0	0	1	0	0	118
Klima	58	0	11	3	2	0	0	0	0	0	0	0	0	0	0	0	0	0	1	0	75
Pano	8	22	1	6	1	12	1	7	3	0	2	0	2	1	1	3	0	0	0	1	71
Diğer	17	3	2	4	5	12	0	2	0	0	5	4	1	1	0	0	1	0	0	0	57
Yangın Sistemi	13	18	5	3	3	0	3	0	5	0	0	0	0	0	0	0	0	0	0	0	50
İnternet-Telefon	19	3	0	1	2	2	0	1	4	2	2	0	0	0	1	0	0	0	0	0	37
Projeksiyon	6	0	3	12	11	0	0	0	0	0	0	0	1	0	0	0	0	0	0	0	33
Otomasyon	16	0	8	3	1	0	0	0	0	0	0	0	0	0	1	0	0	0	0	0	29
Kamera	4	2	1	9	1	3	0	2	0	1	0	0	0	0	0	0	0	0	0	0	23
Elektrik Kesintisi	2	10	4	2	1	0	1	0	1	0	0	0	0	0	0	0	0	0	0	0	21
Kablo	9	3	2	0	2	2	1	0	0	0	0	0	1	0	0	0	0	0	0	0	20
Sigorta	8	1	3	1	1	0	0	2	0	1	0	0	0	0	0	0	0	0	0	0	17
Isıtma	3	0	1	5	6	0	1	0	0	0	0	1	0	0	0	0	0	0	0	0	17
Topraklama	3	1	1	2	2	3	0	0	0	0	0	0	1	0	0	0	0	0	0	0	13
Güneş Kırıcı	7	0	0	0	0	0	0	0	0	0	0	0	0	0	0	0	0	0	0	0	7
Jeneratör	0	0	0	0	0	0	0	1	0	0	0	0	0	0	0	0	0	0	0	0	1
Genel Toplam	299	226	64	57	50	45	42	23	20	11	10	9	8	6	5	5	2	2	1	1	886

3. İŞİN YAPILDIĞI AYA GÖRE İSTATİSTİKLER

	Oca	Şub	Mar	Nis	May	Haz	Tem	Ağu	Eyl	Eki	Kas	Ara	Genel Toplam
<i>Arıza</i>	59	44	70	38	26	35	18	34	31	84	61	63	563
<i>İmalat</i>	8	8	17	6	4	19	37	7	6	2	8	4	126
<i>Önleyici</i>	24	15	9	12	4	7	3	4	11	6		9	104
<i>Montaj</i>	5	1	7	3	7	4	11	31	4	3	14	3	93
Genel Toplam	96	68	103	59	41	65	69	76	52	95	83	79	886
	Oca	Şub	Mar	Nis	May	Haz	Tem	Ağu	Eyl	Eki	Kas	Ara	Genel Toplam
<i>Aydınlatma</i>	21	18	26	24	14	29	34	40	12	25	27	27	297
<i>Priz</i>	10	8	18	12	3	5	3	10	13	12	10	14	118
<i>Klima</i>	10	2	17	1		7		8	1	12	7	10	75
<i>Pano</i>	3	4	13	5	4	4	17	5	7	5	1	3	71
<i>Diğer</i>	8	4	9	4	6	1	2		4	8	3	8	57
<i>Yangın Sistemi</i>		1	4		2	1	4	5		14	13	6	50
<i>İnternet-Telefon</i>	6	10	4	3	1	2	2		2	1	4	2	37
<i>Projeksiyon</i>	4	5	2	1	4			1	4	9	3		33
<i>Otomasyon</i>	8			3	1	7	2			1	7		29
<i>Kamera</i>	4	3		1		1	2	1	5	3	1	2	23
<i>Elektrik Kesintisi</i>	7				1	2		1	3	3		4	21
<i>Kablo</i>	5	1			1	2	1	4	1	1	4		20
<i>Sigorta</i>	2	2	7	2	1		1					2	17
<i>Isıtma</i>	5	1	2	2		1		1		1	3	1	17
<i>Topraklama</i>	3	8	1	1									13
<i>Güneş Kırıcı</i>		1			3	3							7
<i>Jeneratör</i>							1						1
Genel Toplam	96	68	103	59	41	65	69	76	52	95	83	79	886
	Oca	Şub	Mar	Nis	May	Haz	Tem	Ağu	Eyl	Eki	Kas	Ara	Genel Toplam
<i>Çelik Bina</i>	42	21	42	12	13	33	11	20	8	39	28	30	299
<i>Öğrenci Köyü</i>	15	14	31	18	13	17	28	24	14	14	18	20	226
<i>Büyük Ambar</i>	10	1	3	5	1			3	8	10	13	10	64
<i>Ana Fabrika</i>	10	5	9	3	1	2	3	1	5	7	10	1	57
<i>Laboratuvar Binası</i>	9	7	6	2	1		1	3	1	10	7	3	50
<i>Sümer Kampüsü</i>	3	8	2	7	6	2	1	2	3	7	2	2	45
<i>İç Vazife Evleri</i>				1			19	7	4	6	2	3	42
<i>Oranjeri</i>	2	1	4	3		2	3	3	2	1		2	23
<i>İdari Bina</i>	1		3	3	1	5		2	1			4	20
<i>İmid</i>		5	1	1		1	1	2					11
<i>Yapı İşleri</i>	1			1			1		3		2	2	10
<i>Misafirhane</i>	1			1	1			2		1	1	2	9
<i>Fitness Binası</i>		1	1	1	3	1	1						8
<i>Osman Ceylan</i>	1	1	1					3					6
<i>İtfaiye Binası</i>	1	1				1			2				5
<i>Mimarsinan Kampüsü</i>		1			1			2	1				5
<i>Güvenlik Hizmetleri</i>		1				1							2
<i>Bilgi İşlem</i>		1		1									2
<i>Büro Binası</i>								1					1
<i>İnşaat Laboratuvarı</i>								1					1
Genel Toplam	96	68	103	59	41	65	69	76	52	95	83	79	886

MEKANİK

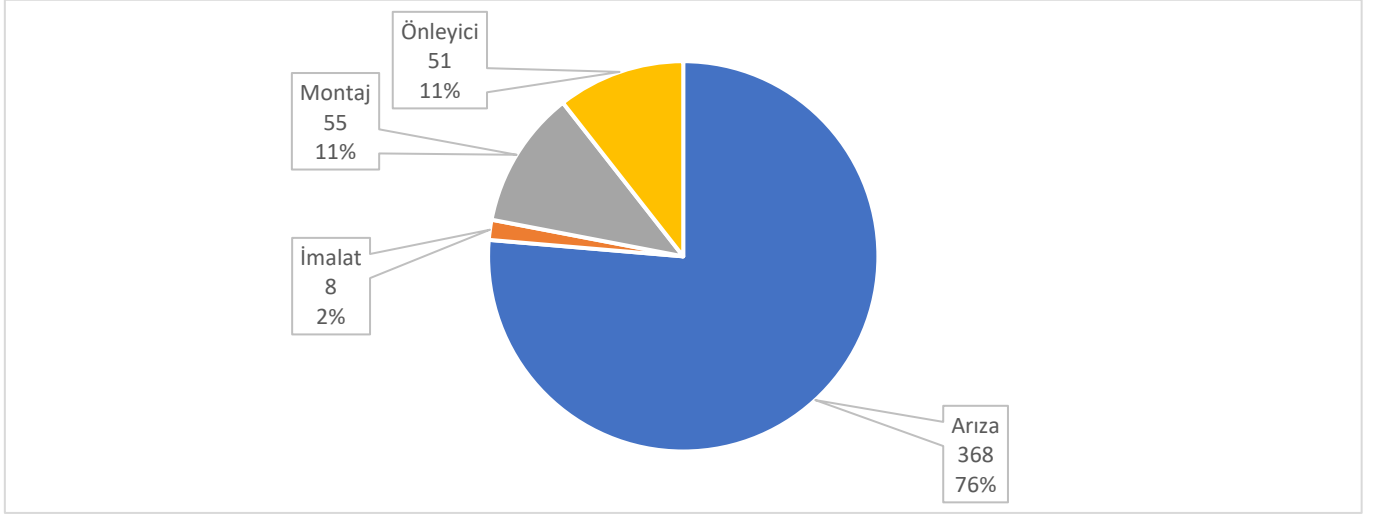
2022 YILI DÖNEM SONU İSTATİSTİKLERİ

1. İşin Niteliği ile İlgili İstatistikler

Mekanik bakım onarım ekibine ait iş talep formları incelendiğinde;

- 2022 yılı döneminde toplam 482 kalem iş yapıldığı,
- Gelen taleplerin büyük çoğunluğunu % 76 arızaların oluşturduğu,
- İkinci sırada ise % 11 oranı ile önleyici bakım ve montaj işlerinin geldiği anlaşılmaktadır.

Yapılan İşin Niteliği



	Arıza	Montaj	Önleyici	İmalat	Genel Toplam
Kazan	83	3	31	0	117
Sifon, Klozet	68	7	0	0	75
Isıtma	54	3	9	0	66
Batarya	35	19	1	0	55
Klima (Fancoil)	47	1	2	2	52
Akıntı - Tıkanıklık	36	0	4	0	40
Su Tesisatı	20	1	0	1	22
Montaj - Demontaj	5	17	0	0	22
Diğer	9	3	2	5	19
Lavabo - Evye	6	0	1	0	7
Banyo	3	0	1	0	4
Vana	1	1	0	0	2
Hidrofor	1	0	0	0	1
Genel Toplam	368	55	51	8	482

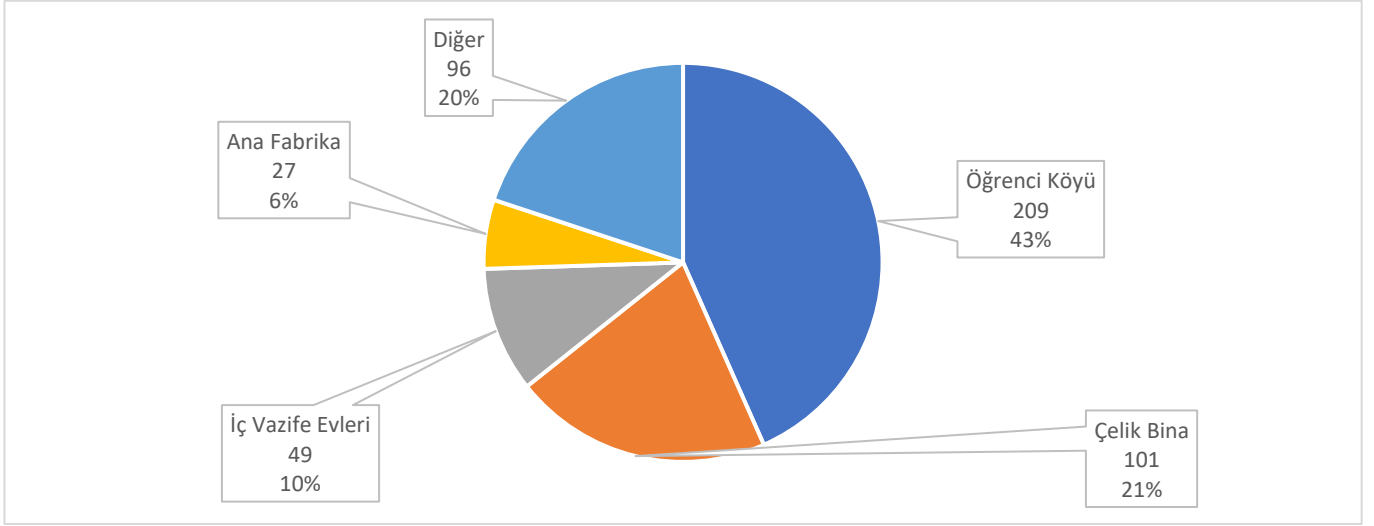
- Arıza kapsamında yapılan işlerden büyük bölümü kazan ve sifon-klozetlerle ilgili sorunlar oluşturmaktadır.
- Kazan ve Isıtma sistemi ile ilgili talepler hem arıza kaleminde hem de önleyici bakım kaleminde önemli bir yer tutmaktadır.

2. İşin Yapıldığı Yerle İlgili İstatistikler

Mekanik ekibi tarafından karşılanan iş taleplerinin binalara göre dağılımı incelendiğinde;

- Taleplerin yaklaşık üçte ikisinin % 64 öğrenci köyü ve çelik binadan geldiği,
- Üçüncü ve dördüncü sırada yer alan iç vazife evleri ve ana fabrikanın toplam iş yüzdesinin % 16 olduğu görülmektedir.
- Öğrenci köyü, çelik bina ve iç vazife evlerinden en çok kazan ve sifon-klozetlerle ilgili talepler gelmiştir.

Yapılan İşlere Göre Dağılım



	Öğrenci Köyü	Çelik Bina	İç Vazife Evleri	Osman Ceylan	Ana Fabrika	Büyük Ambar	Laboratuvar Binası	Misafirhane	Yapı İşleri	Oranjeri	Sümer Kampüsü	Finess Binası	İfaiye Binası	Güvenlik Hizmetleri	Büro Binası	İdari Bina	Genel Toplam
Kazan	77	17	6	3	4	3	1	2	0	2	0	0	2	0	0	0	117
Sifon, Klozet	39	5	21	3	1	3	1	2	0	0	0	0	0	0	0	0	75
Isıtma	14	9	7	14	9	0	7	5	0	0	0	0	0	0	1	0	66
Batarya	33	14	4	2	0	0	0	0	0	0	0	1	0	0	0	1	55
Klima (Fancoil)	0	31	2	0	7	4	0	0	1	0	0	2	2	0	2	1	52
Akıntı - Tıkanıklık	26	3	0	2	2	3	1	0	0	2	0	0	0	0	0	1	40
Su Tesisatı	9	2	6	1	0	1	0	1	0	0	0	0	0	2	0	0	22
Montaj - Demontaj	1	16	1	0	0	1	1	0	0	0	0	1	0	1	0	0	22
Diğer	2	4	0	1	2	0	0	0	5	1	4	0	0	0	0	0	19
Lavabo - Evye	6	0	0	0	1	0	0	0	0	0	0	0	0	0	0	0	7
Banyo	0	0	2	0	0	0	1	1	0	0	0	0	0	0	0	0	4
Vana	2	0	0	0	0	0	0	0	0	0	0	0	0	0	0	0	2
Hidrofor	0	0	0	1	0	0	0	0	0	0	0	0	0	0	0	0	1
Genel Toplam	209	101	49	27	26	15	12	11	6	5	4	4	4	3	3	3	482

3. İŞİN YAPILDIĞI AYA GÖRE İSTATİSTİKLER

	Oca	Şub	Mar	Nis	May	Haz	Tem	Ağu	Eyl	Eki	Kas	Ara	Genel Toplam
Arıza	25	28	45	29	18	27	22	13	43	25	28	65	368
Montaj	6	3	2	11	5		6	1	10	5	4	2	55
Önleyici	5	3	24		9	3	4	1	2				51
İmalat		1			1			2	1	3			8
Genel Toplam	36	35	71	40	33	30	32	17	56	33	32	67	482
Akıntı - Tikanıklık	2	3	5	2	2	3	5	1	5	4		8	40
Banyo		2							2				4
Batarya	1	4	1	3	3	2	5	4	12	9	7	4	55
Diğer	2	2	1		6	1		3		3		1	19
Hidrofor	1												1
Isıtma	7	1	11	2	1	3	3		4	4	9	21	66
Kazan	9	11	29	14	15	3	7		14	2	7	6	117
Klima (Fancoil)	2	1	2	1		12	4	5	2	5	4	14	52
Lavabo - Eveye	2	1	3	1									7
Montaj - Demontaj	4	2	1	8	1	3	1	2					22
Sifon, Klozet	6	5	11	5	4	3	7	1	12	4	5	12	75
Su Tesisatı		2	6	4	1			1	5	2		1	22
Vana		1	1										2
Genel Toplam	36	35	71	40	33	30	32	17	56	33	32	67	482
	Oca	Şub	Mar	Nis	May	Haz	Tem	Ağu	Eyl	Eki	Kas	Ara	Genel Toplam
Ana Fabrika	4	3	5		1	3		2		2		6	26
Büro Binası						1				1	1		3
Büyük Ambar		2	3		1	3			2	2		2	15
Çelik Bina	6	4	17	11	8	8	8	5	4	5	10	15	101
Fitness Binası	1		1			2							4
Güvenlik Hizmetleri			1	1	1								3
İç Vazife Evleri	3	1	2	7	3	3		3	14	4	3	6	49
İdari Bina			1				1		1				3
İtfaiye Binası			2			2							4
Laboratuvar Binası		2	5						2	1		2	12
Misafirhane	1	1	1		1				6			1	11
Oranjeri	1	1			1	1	1						5
Osman Ceylan	10		2				3	1	4		2	5	27
Öğrenci Köyü	9	20	29	21	16	7	19	4	23	15	16	30	209
Sümer Kampüsü								1		3			4
Yapı İşleri	1	1	2		1			1					6
Genel Toplam	36	35	71	40	33	30	32	17	56	33	32	67	482

BAKIM ONARIM ATÖLYESİ

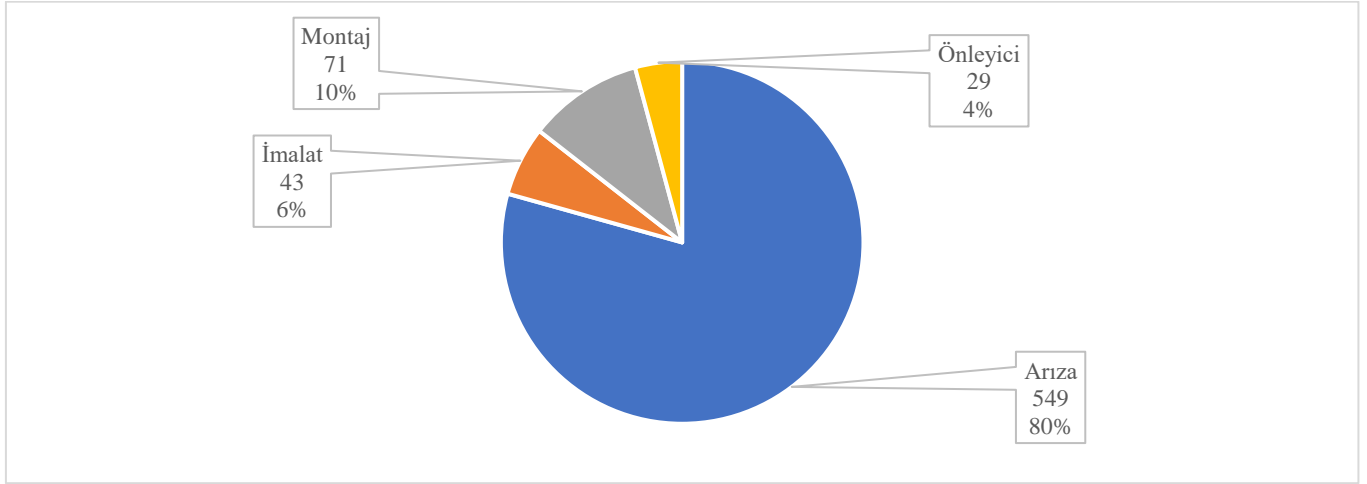
2022 YILI DÖNEM SONU İSTATİSTİKLERİ

1. İşin Niteliği ile İlgili İstatistikler

Bakım-onarım atölyesine ait iş talep formları incelendiğinde;

- 2022 yılında toplam 692 kalem iş yapıldığı,
- Yapılan işlerin % 80'ini arızaların oluşturduğu,

Yapılan İşin Niteliği

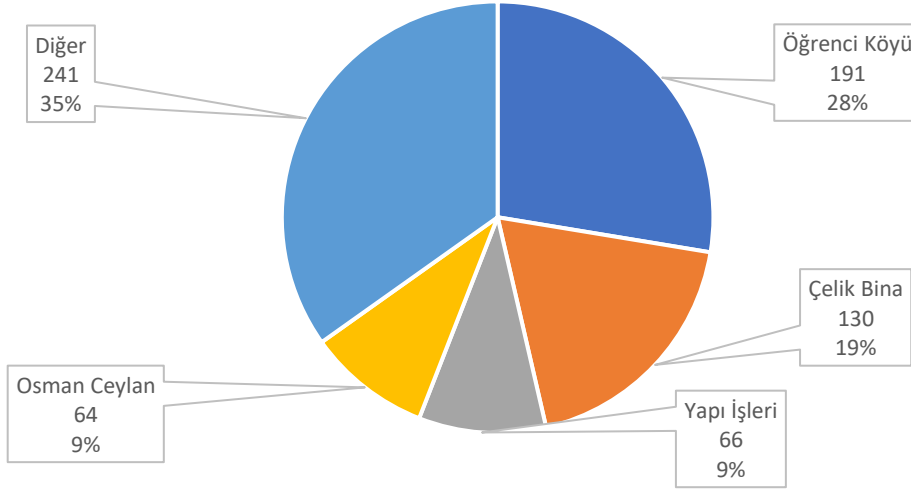


	Arıza	Montaj	İmalat	Önleyici	Genel Toplam
<i>Kapı</i>	209	5	3	7	224
<i>Diğer</i>	61	4	24	7	96
<i>Montaj - Demontaj</i>	23	51	4	3	81
<i>Tamirat</i>	53	0	2	6	61
<i>Koltuk Sandalye Tabure vb.</i>	45	1	1	2	49
<i>Pencere</i>	31	0	0	2	33
<i>Dolap - Kitaplık vb.</i>	18	8	4	1	31
<i>Çim Biçme Tamirat</i>	24	0	2	0	26
<i>Masa</i>	13	1	2	1	17
<i>Duşakabin</i>	15	0	0	0	15
<i>Perde</i>	10	1	0	0	11
<i>Yangın Alarmı</i>	11	0	0	0	11
<i>Su</i>	8	0	1	0	9
<i>Sineklik</i>	8	0	0	0	8
<i>Isıtma</i>	6	0	0	0	6
<i>Genel Bakım</i>	5	0	0	0	5
<i>Branda</i>	4	0	0	0	4
<i>Güneş Kırıcı</i>	3	0	0	0	3
<i>Peyzaj Aletleri</i>	1	0	0	0	1
<i>Kamera</i>	1	0	0	0	1
<i>Genel Toplam</i>	549	71	43	29	692

2. İşin Yapıldığı Yerle İlgili İstatistikler

Bakım onarım atölyesi tarafından karşılanan iş taleplerinin binalara göre dağılımı incelendiğinde;

Yapılan İşlerin Binalara Göre Dağılım



	Genel Toplam	Tatmin Ofisi	Atölye	Tescilsiz Bina	Fitness Binası	İtfaiye Binası	Oranjeri	İdari Bina	Misafırhane	Güvenlik	Sümer Kampüsü	Büyük Ambar	Ana Fabrika	Laboratuvar	İç Vazife Evleri	Yapı İşleri	Osman Ceylan	Çelik Bina	Öğrenci Köyü
Kapı	224	0	0	0	0	2	5	4	4	6	2	16	16	11	9	5	11	53	80
Diğer	96	0	1	0	2	0	1	2	1	4	11	1	2	6	18	12	9	14	12
Montaj - Demontaj	81	0	0	0	0	1	1	3	2	1	8	1	9	3	7	6	5	20	14
Tamirat	61	1	0	1	0	0	2	2	2	4	2	0	1	4	10	7	0	10	15
Koltuk Sandalye Tabure vb.	49	0	0	0	0	2	0	0	1	1	0	6	0	7	6	3	0	12	11
Pencere	33	0	0	0	0	1	0	0	0	0	0	0	0	0	4	0	11	2	15
Dolap - Kitaplık vb.	31	0	0	0	0	0	0	1	0	0	0	0	1	0	5	0	0	8	16
Çim Biçme Tamirat	26	0	0	0	0	0	0	0	0	0	2	0	0	0	0	24	0	0	0
Masa	17	0	0	0	0	0	0	0	0	0	0	5	0	0	2	0	0	7	3
Duşakabin	15	0	0	0	0	0	0	0	0	0	0	0	0	0	0	0	5	0	10
Perde	11	0	0	0	0	0	0	1	0	0	0	0	0	0	0	1	1	1	4
Yangın Alarmı	11	0	0	0	0	0	0	0	0	0	0	0	0	0	0	0	11	0	0
Su	9	0	0	0	0	0	0	0	0	1	0	0	0	0	0	1	7	0	0
Sineklik	8	0	0	0	0	0	0	0	0	0	0	0	0	0	0	0	0	0	8
Isıtma	6	0	0	0	0	0	0	0	0	0	0	0	0	0	0	0	6	0	0
Genel Bakım	5	0	0	0	0	0	0	0	0	0	0	0	0	0	2	0	0	0	3
Branda	4	0	0	0	0	0	0	0	0	0	0	0	1	0	0	3	0	0	0
Güneş Kırıcı	3	0	0	0	0	0	0	0	0	0	0	0	0	0	0	0	0	3	0
Peyzaj Aletleri	1	0	0	0	0	0	0	0	0	0	0	0	0	0	0	1	0	0	0
Kamera	1	0	0	0	0	0	0	0	0	0	0	0	0	0	0	1	0	0	0
Genel Toplam	692	1	1	1	2	6	9	12	14	17	25	29	30	31	63	64	66	130	191

3. İşin Yapıldığı Aya Göre İstatistikler

	Oca	Şub	Mar	Nis	May	Haz	Tem	Ağu	Eyl	Eki	Kas	Ara	Genel Toplam
<i>Arıza</i>	70	27	54	55	30	41	38	36	45	58	44	51	549
<i>İmalat</i>	2	5	5	7	5	5		1	4	3	4	2	43
<i>Montaj</i>	9	4	6	5	8	2	6	14	7	4	4	2	71
<i>Önleyici</i>	3	2	1	2	1			3	3	2	6	6	29
Genel Toplam	84	38	66	69	44	48	44	54	59	67	58	61	692
	Oca	Şub	Mar	Nis	May	Haz	Tem	Ağu	Eyl	Eki	Kas	Ara	Genel Toplam
<i>Branda</i>				4									4
<i>Çim Biçme Tamirat</i>				4	6	5	3	4	2		1	1	26
<i>Diğer</i>	16	9	6	12	6	13	4	2	9	11	5	3	96
<i>Dolap - Kitaplık vb.</i>		3	3	3		1	2	9	1	5	1	3	31
<i>Duşakabin</i>	2		6					4		2		1	15
<i>Genel Bakım</i>							3		2				5
<i>Güneş Kırıcı</i>					1	2							3
<i>Isıtma</i>	1											5	6
<i>Kamera</i>		1											1
<i>Kapı</i>	25	15	26	20	9	19	10	16	12	28	19	25	224
<i>Koltuk Sandalye Tabure vb.</i>	14	2	4	4	1	2	2	3	10	1	3	3	49
<i>Masa</i>	3		3	4	1	1		1	1	1	1	1	17
<i>Montaj - Demontaj</i>	9	5	9	7	9		6	7	5	7	13	4	81
<i>Pencere</i>	3		2	3	3	3		1	3	8	5	2	33
<i>Perde</i>		1		2	1	1	1		2			3	11
<i>Peyzaj Aletleri</i>		1											1
<i>Sineklik</i>	1						5			2			8
<i>Su</i>	5	1	1		1	1							9
<i>Tamirat</i>			5	5	5		8	4	12	2	10	10	61
<i>Yangın Alarmı</i>	5		1	1	1			3					11
Genel Toplam	84	38	66	69	44	48	44	54	59	67	58	61	692
	Oca	Şub	Mar	Nis	May	Haz	Tem	Ağu	Eyl	Eki	Kas	Ara	Genel Toplam
<i>Ana Fabrika</i>	5	3	5	2	1		1	3	1		3	6	30
<i>Atölye</i>	1												1
<i>Büyük Ambar</i>	3	1	10	7	1	1			1	1	1	3	29
<i>Çelik Bina</i>	13	7	13	9	8	14	8	2	13	13	18	12	130
<i>Fitness Binası</i>						1	1						2
<i>Güvenlik Hizmetleri</i>	1	2	4	5	1	1	1	2					17
<i>İç Vazife Evleri</i>	8	2	3	5	1	5	3	2	12	13	8	1	63
<i>İdari Bina</i>		1	1	1	2		3	1				3	12
<i>İtfaiye Binası</i>	3				2	1							6
<i>Laboratuvar Binası</i>	4	5	1	2	4	6		2	1		4	2	31
<i>Misafirhane</i>	2	2	1	1	1		1	1	1	1	2	1	14
<i>Oranjeri</i>	2		1			2	1			1	1	1	9
<i>Osman Ceylan</i>	19	3	2	4	2	6		6	5	5	4	10	66
<i>Öğrenci Köyü</i>	16	8	21	16	6	3	17	31	17	25	12	19	191
<i>Sümer Kampüsü</i>		1		1	2		3		5	8	3	2	25
<i>Tanıtım Ofisi</i>			1										1
<i>Tescilsiz Bina</i>			1										1
<i>Yapı İşleri</i>	7	3	2	16	13	8	5	4	3		2	1	64
Genel Toplam	84	38	66	69	44	48	44	54	59	67	58	61	692

İNŞAAT

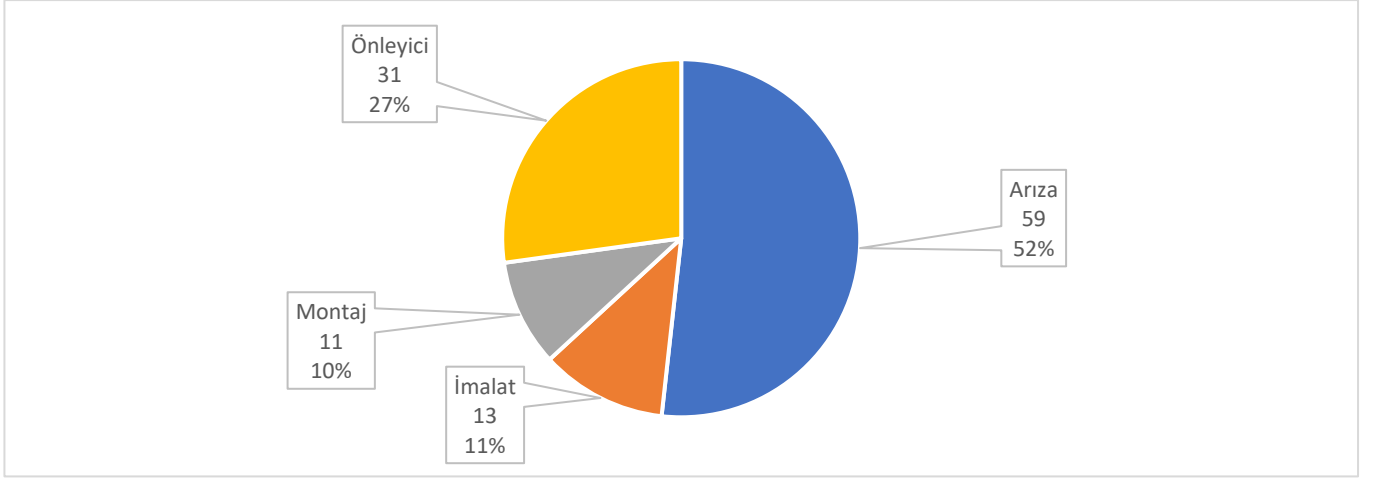
2022 YILI DÖNEM SONU İSTATİSTİKLERİ

1. İşin Niteliği ile İlgili İstatistikler

İnşaat bakım onarım ekibine ait iş talep formları incelendiğinde;

- 2022 yılında toplam 114 kalem iş yapıldığı,
- Yapılan işlerin yarısından fazlasını arıza taleplerinin,
- %31 u ile önleyici bakım işlerinin oluşturduğu anlaşılmaktadır.

Yapılan İşin Niteliği



	Arıza	Önleyici	İmalat	Montaj	Genel Toplam
Çatı	10	15	1	0	26
Alçı-Boya	8	5	1	0	14
Diğer	3	7	2	1	13
Derz	9	0	0	0	9
Seramik	5	0	2	0	7
Süpürgelik	5	1	0	0	6
Beton	1	1	3	0	5
Parke	1	2	1	1	5
Erişilebilirlik	0	0	0	5	5
Montaj - Demontaj	0	0	0	4	4
Silikon	4	0	0	0	4
Tavan	4	0	0	0	4
Kapı	2	0	1	0	3
Bordür	2	0	1	0	3
Genel Tadilat	2	0	0	0	2
Zemin Döşeme	1	0	0	0	1
Boya	0	0	1	0	1
Su Yalıtımı	1	0	0	0	1
Duvar	1	0	0	0	1
Genel Toplam	59	31	13	11	114

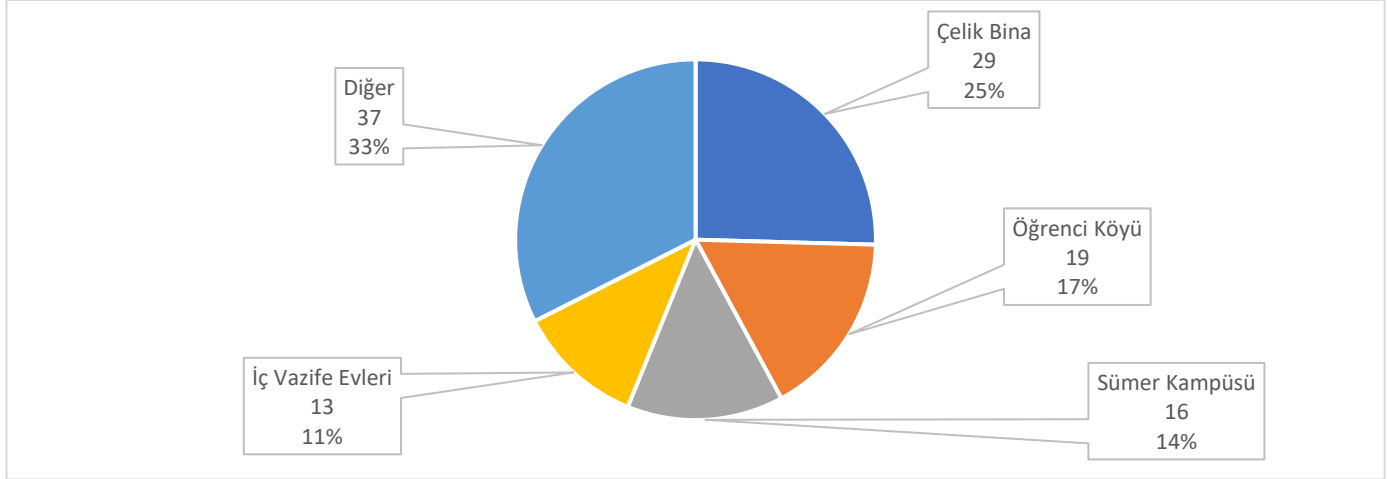
- Arıza ve önleyici bakım işlerinde ilk sırayı çatı ile ilgili sorunlar almaktadır.

2. İşin Yapıldığı Yerle İlgili İstatistikler

İnşaat bakım onarım ekibi tarafından karşılanan iş taleplerinin binalara göre dağılımı incelendiğinde;

- İş taleplerinin yaklaşık üçte birinin % 25 çelik binadan geldiği,
- Çelik binada yapılan işlerin büyük çoğunluğu ile laboratuvar binasındaki işlerin tamamı çatı ve oluk problemleriyle ilgilidir.

Yapılan İşlerin Binalara Göre Dağılımı



	Çelik Bina	Öğrenci Köyü	Sümer Kampüsü	İç Vazife Evleri	Laboratuvar Binası	Yapı İşleri	Misafirhane	Büyük Ambar	Ana Fabrika	Oranjeri	Osman Ceylan	Fitness Center	Bilgi İşlem	Genel Toplam
Çatı	14	0	1	0	6	1	2	0	2	0	0	0	0	26
Alçı-Boya	3	4	0	6	0	0	1	0	0	0	0	0	0	14
Diğer	4	2	3	0	1	1	0	0	1	1	0	0	0	13
Derz	1	4	0	3	0	0	1	0	0	0	0	0	0	9
Seramik	2	0	1	1	0	0	2	1	0	0	0	0	0	7
Süpürgelik	0	0	0	1	1	2	0	0	0	0	2	0	0	6
Beton	1	0	3	0	0	1	0	0	0	0	0	0	0	5
Parke	0	1	2	1	0	1	0	0	0	0	0	0	0	5
Erişilebilirlik	0	0	0	0	1	1	0	2	0	0	0	1	0	5
Montaj - Demontaj	0	1	2	1	0	0	0	0	0	0	0	0	0	4
Silikon	1	2	0	0	0	0	0	0	0	0	0	1	0	4
Tavan	1	3	0	0	0	0	0	0	0	0	0	0	0	4
Kapı	0	0	0	0	0	1	0	0	0	1	0	0	1	3
Bordür	0	0	3	0	0	0	0	0	0	0	0	0	0	3
Genel Tadilat	0	2	0	0	0	0	0	0	0	0	0	0	0	2
Zemin Döşeme	1	0	0	0	0	0	0	0	0	0	0	0	0	1
Boya	0	0	1	0	0	0	0	0	0	0	0	0	0	1
Su Yalıtımı	0	0	0	0	0	0	0	0	0	1	0	0	0	1
Duvar	1	0	0	0	0	0	0	0	0	0	0	0	0	1
Genel Toplam	29	19	16	13	9	8	6	3	3	3	2	2	1	114

3. İşin Yapıldığı Aya Göre İstatistikler

	Oca	Şub	Mar	Nis	May	Haz	Tem	Ağu	Eyl	Eki	Kas	Genel Toplam
Arıza	4	5	11	3	0	6	1	6	13	5	5	59
Önleyici	3	6	3	2	1	1	1	1	10	3	0	31
İmalat	0	1	1	3	0	0	1	1	1	4	1	13
Montaj	2	0	0	1	0	0	1	2	1	1	3	11
Genel Toplam	9	12	15	9	1	7	4	10	25	13	9	114
	Oca	Şub	Mar	Nis	May	Haz	Tem	Ağu	Eyl	Eki	Kas	Genel Toplam
Alçı-Boya	0	0	0	0	0	0	0	2	7	3	2	14
Beton	0	0	0	0	1	0	1	0	0	2	1	5
Bordür	0	0	0	0	0	2	0	0	0	1	0	3
Boya	0	0	0	0	0	0	0	0	0	1	0	1
Çatı	4	7	10	2	0	0	1	1	1	0	0	26
Derz	2	0	1	1	0	0	0	0	5	0	0	9
Diğer	0	2	0	3	0	0	0	0	5	3	0	13
Duvar	0	0	0	0	0	0	0	1	0	0	0	1
Erişilebilirlik	2	0	0	0	0	0	0	0	0	0	3	5
Genel Tadilat	0	0	0	0	0	0	1	1	0	0	0	2
Kapı	0	0	0	2	0	1	0	0	0	0	0	3
Montaj - Demontaj	0	0	0	0	0	0	0	2	1	1	0	4
Parke	0	0	2	1	0	1	1	0	0	0	0	5
Seramik	1	0	0	0	0	1	0	1	3	0	1	7
Silikon	0	1	0	0	0	0	0	0	0	1	2	4
Su Yalıtımı	0	0	0	0	0	0	0	0	0	1	0	1
Süpürgelek	0	0	0	0	0	1	0	2	3	0	0	6
Tavan	0	2	2	0	0	0	0	0	0	0	0	4
Zemin Döşeme	0	0	0	0	0	1	0	0	0	0	0	1
Genel Toplam	9	12	15	9	1	7	4	10	25	13	9	114
	Oca	Şub	Mar	Nis	May	Haz	Tem	Ağu	Eyl	Eki	Kas	Genel Toplam
Çelik Bina	2	4	5	3	0	1	0	4	6	3	1	29
Öğrenci Köyü	2	1	3	2	0	0	1	2	2	3	3	19
Sümer Kampüsü	1	0	0	2	1	4	1	0	1	6	0	16
İç Vazife Evleri	0	0	1	0	0	0	0	3	8	0	1	13
Laboratuvar Binası	1	2	3	0	0	0	0	0	2	0	1	9
Yapı İşleri	1	1	2	0	0	2	1	1	0	0	0	8
Misafirhane	1	1	0	0	0	0	1	0	3	0	0	6
Büyük Ambar	0	0	0	0	0	0	0	0	0	0	3	3
Ana Fabrika	0	1	1	0	0	0	0	0	1	0	0	3
Oranjeri	0	1	0	1	0	0	0	0	0	1	0	3
Osman Ceylan	0	0	0	0	0	0	0	0	2	0	0	2
Fitness Center	1	1	0	0	0	0	0	0	0	0	0	2
Bilgi İşlem	0	0	0	1	0	0	0	0	0	0	0	1
Genel Toplam	9	12	15	9	1	7	4	10	25	13	9	114